



台灣茂矽電子股份有限公司

Investor **R**elation Presentation

September 19, 2024

風險聲明

Risk Disclosures Statement

This presentation material contains certain forward-looking statements that are based on current expectations and are subject to known and unknown risks and uncertainties that could cause actual results to differ materially from those expressed or implied by such statements.

營運結果摘要

單位：新台幣 百萬元

	113年第二季	113年第一季	112年第二季
	金額	金額	金額
營業收入淨額	475	352	371
淨利(損)	29	(10)	3
每股盈餘(虧損)(元)	0.18	(0.06)	0.02
現金及約當現金	1,105	1,486	1,489
權益	2,390	2,357	2,477
出貨片數(仟片)	121	98	114

簡明綜合損益表-年度比較



單位：新台幣 百萬元

	113年第二季		113年第一季		112年第二季		季差異	年差異
	Amount	%	Amount	%	Amount	%	%	%
營業收入淨額	475	100.0	352	100.0	371	100.0	34.9	28.0
營業成本	(371)	(78.1)	(313)	(88.9)	(330)	(88.9)	18.5	12.4
營業毛利	104	21.9	39	11.1	41	11.1	166.7	153.7
營業費用	(87)	(18.3)	(78)	(22.2)	(59)	(15.9)	11.5	47.5
營業利益(損失)	17	3.6	(39)	(11.1)	(18)	(4.9)	143.6	194.4
其他淨營業外收入(支出)	12	2.5	29	8.2	21	5.7	(58.6)	(42.9)
稅前淨利(損)	29	6.1	(10)	(2.8)	3	0.8	390.0	866.7
本期淨利(損)	29	6.1	(10)	(2.8)	3	0.8	390.0	866.7
每股盈餘(虧損)(元)	0.18		(0.06)		0.02		400.0	800.0

POWER saving by MVI

簡明資產負債表-年度比較

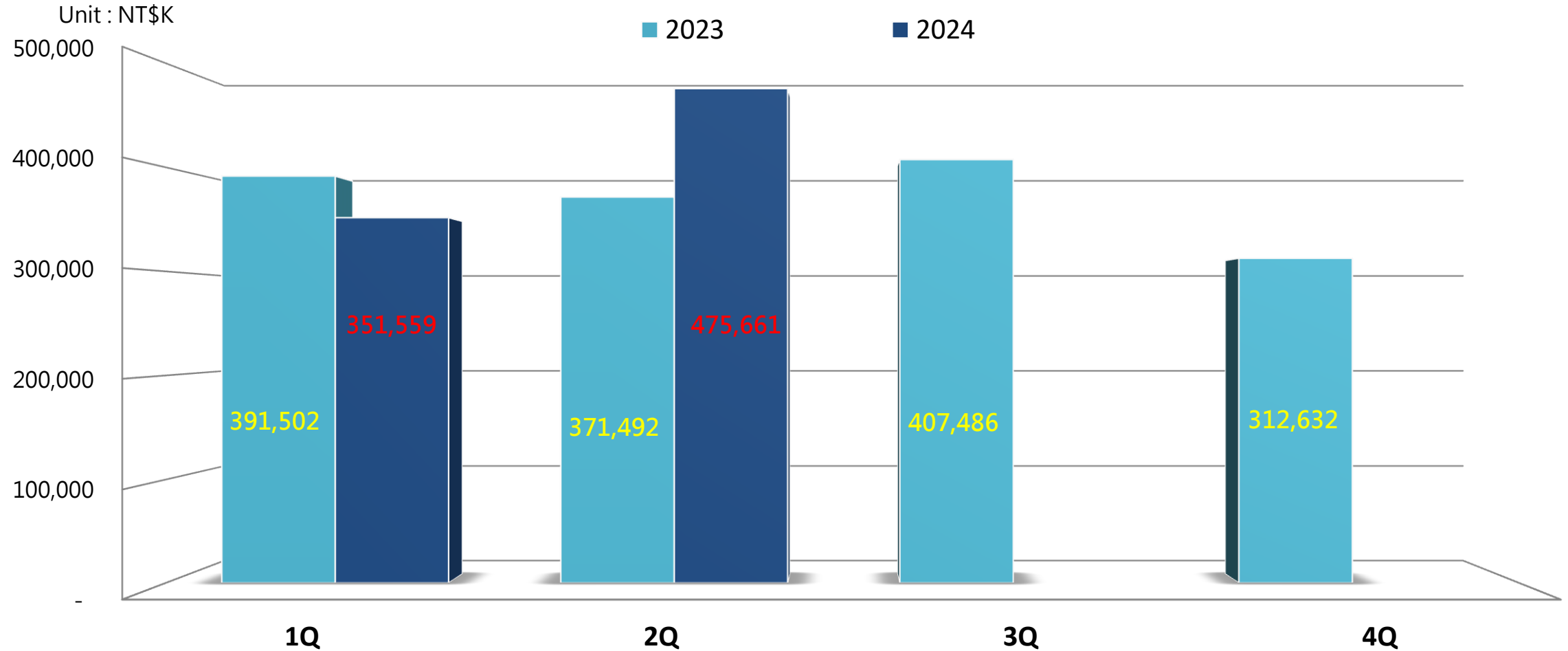


單位：新台幣 百萬元

	113年第二季		113年第一季		112年第二季	
	金額	%	金額	%	金額	%
總資產	3,420	100.0	3,370	100.0	3,856	100.0
現金及約當現金	1,105	32.3	1,486	44.1	1,489	38.6
應收票據及帳款	399	11.7	260	7.7	236	6.1
存貨	307	9.0	305	9.1	273	7.1
流動資產	2,153	63.0	2,194	65.1	2,726	70.7
不動產、廠房及設備	717	21.0	721	21.4	686	17.8
使用權資產	293	8.6	296	8.8	305	7.9
應付票據及帳款	165	4.8	163	4.8	126	3.3
應付費用及其他	549	16.1	495	14.7	695	18.0
流動負債	714	20.9	658	19.5	821	21.3
權益總計	2,390	69.9	2,357	69.9	2,477	64.2
每股淨值(元)	15.03		14.85		15.71	

Quarterly Sales

2024年每季營收表現

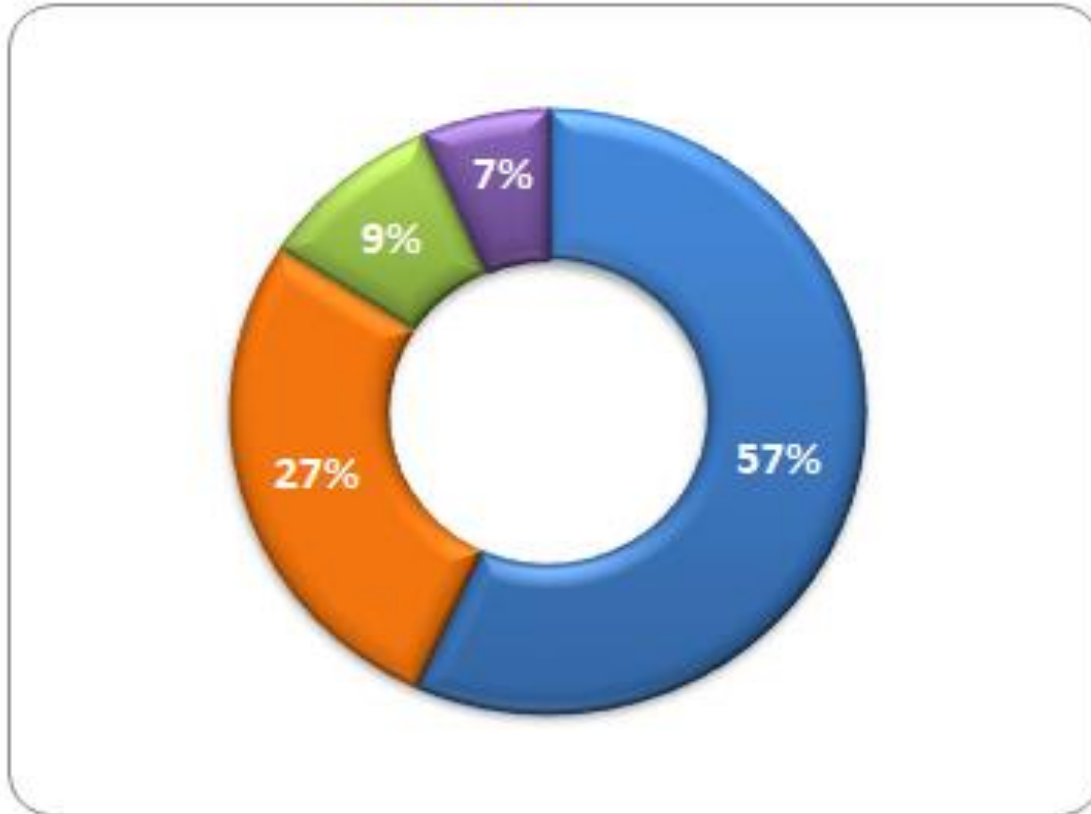


POWER saving by MVI

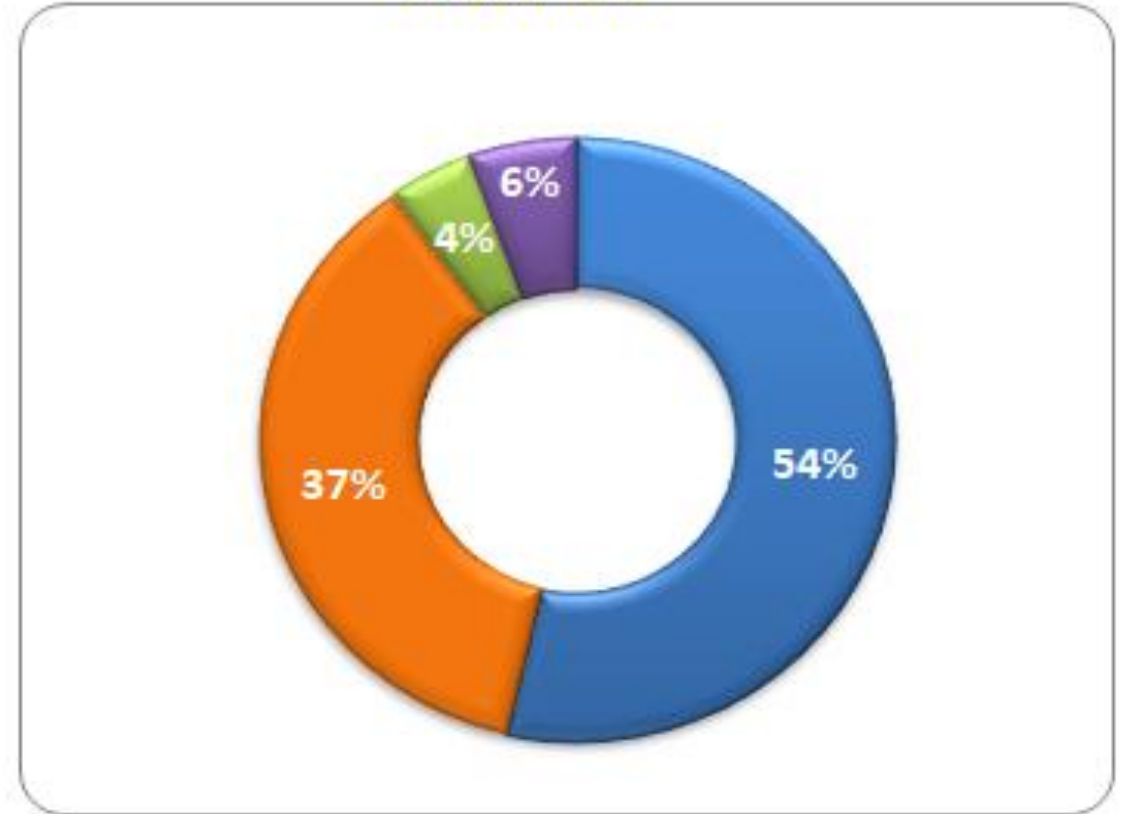
Revenue Breakdown

銷售分析 – 產品別

Y2023



Y2024 1H



■ MOSFET/IGBT ■ Diode/MCD ■ Analog/TVS ■ Others

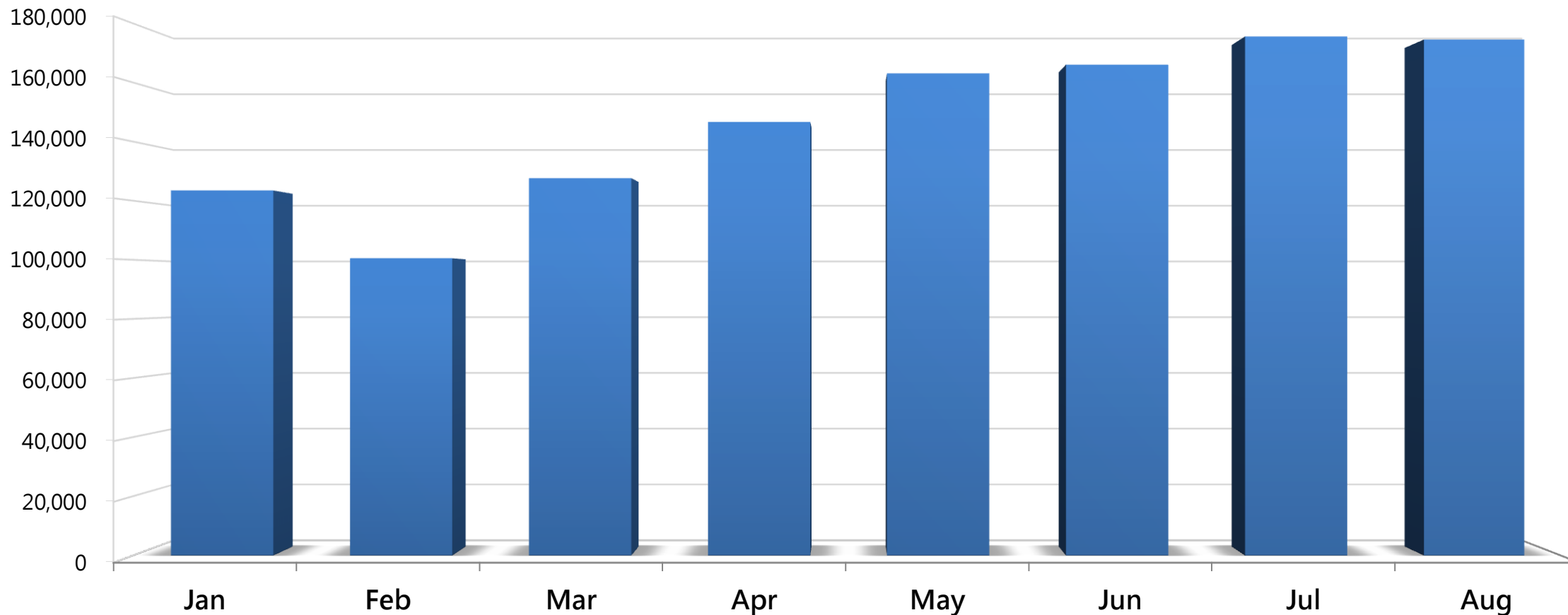
POWER saving by MVI

Monthly Sales

2024年1-8月營收表現



Unit : NT\$K



POWER saving by MVI

Thank You !

Q and A !